




CONCEPTO	FLUJO JUNIO 2022	FLUJO JUNIO 2021
<u>FLUJOS DE EFECTIVO DE LAS ACTIVIDADES DE OPERACIÓN</u>		
ORIGEN		
IMPUESTOS	0.00	0.00
CUOTAS Y APORTACIONES DE SEGURIDAD SOCIAL	0.00	0.00
CONTRIBUCIONES DE MEJORAS	0.00	0.00
DERECHOS	0.00	0.00
PRODUCTOS DE TIPO CORRIENTE	0.00	0.00
APROVECHAMIENTOS	0.00	0.00
INGRESO POR VENTAS DE BIENES Y PESTACIÓN DE SERVICIOS	42,017,506.23	28,649,595.00
PARTICIPACIONES, APORTACIONES, CONVENIOS, INCENTIVOS DERIVADOS DE LA COLABORACIÓN FISCAL Y FONDOS DISTINTOS DE APORTACIONES	0.00	6,194,400.00
TRANSFERENCIAS, ASIGNACIONES, SUBSIDIOS Y SUBVENCIONES, Y PENSIONES Y JUBILACIONES	3,646,529,187.29	2,566,655,053.54
OTROS ORÍGENES DE OPERACIÓN	5,216,321.21	4,727,603.01
APLICACIÓN		
SERVICIOS PERSONALES	1,251,669,307.55	1,227,817,450.73
MATERIALES Y SUMINISTROS	69,566,422.95	71,599,165.67
SERVICIOS GENERALES	232,774,756.68	258,935,974.60
TRANSFERENCIAS INTERNAS Y ASIGNACIONES AL SECTOR PÚBLICO	0.00	0.00
TRANSFERENCIAS AL RESTO DEL SECTOR PÚBLICO	0.00	0.00
SUBSIDIOS Y SUBVENCIONES	449,500.00	459,000.00
AYUDAS SOCIALES	1,155,493.86	741,019.61
PENSIONES Y JUBILACIONES	0.00	0.00
TRANSFERENCIAS A FIDEICOMISOS, MANDATOS Y CONTRATOS ANÁLOGOS	0.00	0.00
TRANSFERENCIAS A LA SEGURIDAD SOCIAL	0.00	0.00
DONATIVOS	0.00	0.00
TRANSFERENCIAS AL EXTERIOR	0.00	0.00
PARTICIPACIONES	0.00	0.00
APORTACIONES	0.00	0.00
CONVENIOS	0.00	0.00
OTRAS APLICACIONES DE OPERACIÓN	402,467.35	27,258.33
FLUJOS NETOS DE EFECTIVO POR ACTIVIDADES DE OPERACIÓN	2,137,745,066.34	1,046,646,782.61
<u>FLUJOS DE EFECTIVO DE LAS ACTIVIDADES DE INVERSIÓN</u>		
ORIGEN		
BIENES INMUEBLES, INFRAESTRUCTURA Y CONSTRUCCIÓN EN PROCESO	0.00	0.00
BIENES MUEBLES	0.00	0.00
OTROS ORÍGENES DE INVERSIÓN	0.00	0.00
APLICACIÓN		
BIENES INMUEBLES, INFRAESTRUCTURA Y CONSTRUCCIÓN EN PROCESO	1,109,571.01	332,740.08
BIENES MUEBLES	29,648.19	3,883,836.31
OTROS ORÍGENES DE INVERSIÓN	0.00	0.00
FLUJOS NETOS POR ACTIVIDADES DE INVERSIÓN	-1,139,219.20	-4,216,576.39

CONCEPTO	FLUJO JUNIO 2022	FLUJO JUNIO 2021
FLUJOS DE EFECTIVO DE LAS ACTIVIDADES DE FINANCIAMIENTO		
ORIGEN		
ENDEUDAMIENTO NETO		
INTERNO	0.00	0.00
EXTERNO	0.00	0.00
OTROS ORÍGENES DE FINANCIAMIENTO	0.00	0.00
APLICACIÓN		
SERVICIOS DE DEUDA		
INTERNO	0.00	0.00
EXTERNO	0.00	0.00
OTRAS APLICACIONES DE FINANCIAMIENTO	1,939,223,424.62	874,242,336.48
FLUJOS NETOS POR LAS ACTIVIDADES DE FINANCIAMIENTO	-1,939,223,424.62	-874,242,336.48
INCREMENTO/DISMINUCIÓN NETA EN EL EFECTIVO Y EQUIVALENTES AL EFECTIVO	197,382,422.52	168,187,869.74
EFFECTIVO Y EQUIVALENTES AL INICIO DEL EJERCICIO	465,106,347.20	330,823,183.72
EFFECTIVO Y EQUIVALENTES AL FINAL DEL EJERCICIO	662,488,769.72	499,011,053.46


M.S.P. ALEJANDRA AGUIRRE CRESPO
SECRETARIA DE SALUD Y DIRECTORA GENERAL DE
LOS SERVICIOS ESTATALES DE SALUD


LIC. ELVIA LUCIA AGUILLON MORENO
DIRECTORA ADMINISTRATIVA DE LOS
SERVICIOS ESTATALES DE SALUD


M.A.P. CLAUDIA YADIRA HERRERA CANTO
SUBDIRECTORA DE RECURSOS FINANCIEROS DE
LOS SERVICIOS ESTATALES DE SALUD


LIC. JUAN CARLOS MONTALVO EUAN
JEFE DE CONTABILIDAD DE LOS
SERVICIOS ESTATALES DE SALUD